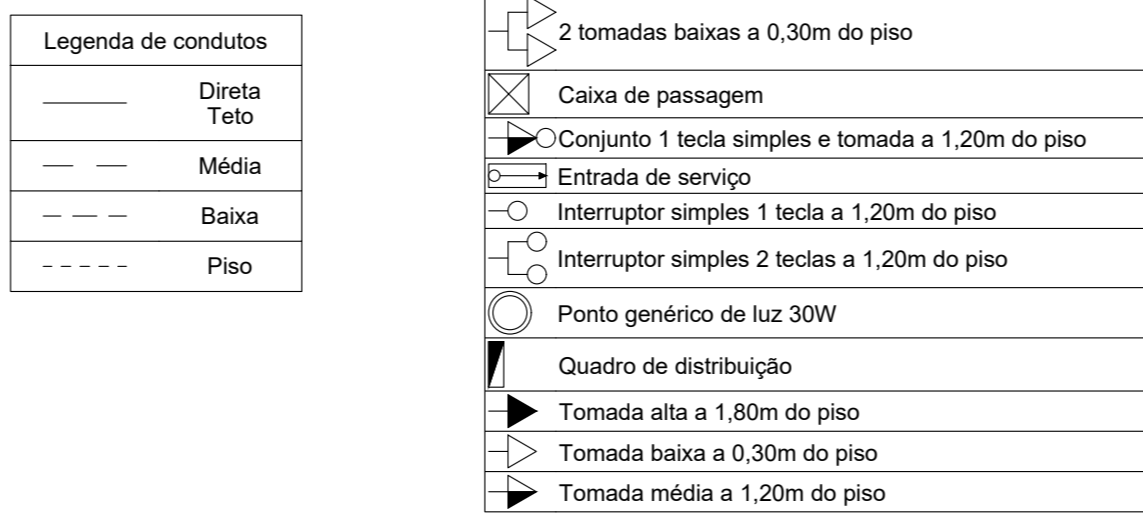



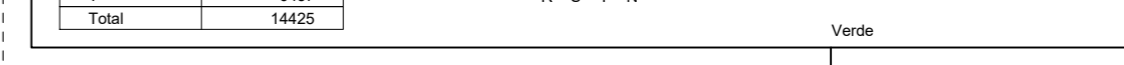
| Tipo de carga                                     | Potência instalada (kVA) | Fator de demanda (%) | Demanda (kVA) |
|---|--------------------------|----------------------|---------------|
| Condicionador de ar tipo janela (Não residencial) | 6.93                     | 100.00               | 6.93          |
| Iluminação e TUG's (Clínicas e hospitais)         | 8.62                     | 40.00                | 2.85          |
|   |                          | TOTAL                | 9.58          |



| Tipo de carga  | Potência instalada (kVA) | Fator de demanda (%) | Demanda (kVA) |
|--|--------------------------|----------------------|---------------|
| Chuveiros, ferros elétricos, aquecedores de água (Não residencial) | 10,80                    | 92,00                | 9,94          |
| Condicionador de ar tipo janela (Não residencial)                  | 5,54                     | 100,00               | 5,54          |
| Iluminação e TUG's (Clínicas e hospitais)                          | 8,94                     | 40,00                | 3,58          |
|  |                          | TOTAL                | 19,06         |



| Tipo de carga                                     | Potência instalada (kVA) | Fator de demanda (%) | Demanda (kVA) |
|---|--------------------------|----------------------|---------------|
| Condicionador de ar tipo janela (Não residencial) | 6.93                     | 100.00               | 6.93          |
| Iluminação e TUG's: (Clínicas e hospitais)        | 9.02                     | 40.00                | 3.61          |
|   |                          | TOTAL                | 10.54         |



- ## PROJETO ELÉTRICO



|           |           |
|-----------|-----------|
| FOLHA     | REVISÃO   |
| <b>01</b> | <b>R0</b> |